

**BISA SEGUROS Y REASEGUROS S.A.**

Estados financieros al 31 de diciembre de 2023 y 2022



**CONTENIDO**

Informe de auditoría emitido por un auditor independiente  
Balance general  
Estado de resultados  
Estado de evolución del patrimonio  
Estado de flujo de fondos  
Notas a los estados financieros

Bs = boliviano  
US\$ = dólar estadounidense  
UFV = unidad de fomento de vivienda

M



## INFORME DE AUDITORIA EMITIDO POR UN AUDITOR INDEPENDIENTE

22 de febrero de 2024

A los Señores  
Accionistas y Directores de  
BISA Seguros y Reaseguros S.A.  
La Paz

### Opinión

Hemos auditado los estados financieros de BISA Seguros y Reaseguros S.A. (“la Sociedad”), que comprenden el balance general al 31 de diciembre de 2023, y el estado de resultados, el estado de evolución del patrimonio y el estado de flujo de fondos correspondientes al ejercicio terminado en dicha fecha, así como las notas explicativas a los estados financieros que incluyen un resumen de las políticas contables significativas.

En nuestra opinión, los estados financieros adjuntos presentan razonablemente, en todos los aspectos materiales, la situación financiera de la Sociedad al 31 de diciembre de 2023, así como sus resultados y flujos de fondos correspondientes al ejercicio terminado en dicha fecha, de conformidad con las normas contables emitidas por la Autoridad de Fiscalización y Control de Pensiones y Seguros – APS.

### Fundamento de la opinión

Hemos llevado a cabo nuestra auditoría de conformidad con las Normas de Auditoría Generalmente Aceptadas en Bolivia (NAGA) y las normas emitidas por la Autoridad de Fiscalización y Control de Pensiones y Seguros – APS, referidas a auditoría externa. Nuestras responsabilidades de acuerdo con dichas normas se describen más adelante en la sección “Responsabilidades del auditor en relación con la auditoría de los estados financieros” de nuestro informe. Somos independientes de la Sociedad de conformidad con el Código Internacional de Ética para Profesionales de la Contabilidad del Consejo de Normas Internacionales de Ética para Contadores junto con los requerimientos de ética que son aplicables a nuestra auditoría de los estados financieros en Bolivia y hemos cumplido las demás responsabilidades de ética de conformidad con esos requerimientos. Consideramos que la evidencia de auditoría que hemos obtenido proporciona una base suficiente y adecuada para nuestra opinión.

### Párrafo de énfasis - Bases contables

Llamamos la atención sobre la Nota 2 a los estados financieros, en la que se describe el marco de referencia para la preparación y presentación de los estados financieros, los cuales han sido preparados para permitir a la Sociedad cumplir con los requerimientos de la Autoridad de Fiscalización y Control de Pensiones y Seguros – APS. En consecuencia, los estados financieros pueden no ser apropiados para otra finalidad. Nuestra opinión no ha sido modificada en relación con este tema.



### Cuestiones clave de la auditoría

Las cuestiones clave de la auditoría son aquellas cuestiones que, según nuestro juicio profesional, han sido de mayor significatividad en nuestra auditoría de los estados financieros del ejercicio actual. Estas cuestiones han sido tratadas en el contexto de nuestra auditoría de los estados financieros en su conjunto y en la formación de nuestra opinión sobre estos, y no expresamos una opinión por separado sobre esas cuestiones.

Cuestión clave de auditoría	Modo en el que se ha tratado en la auditoría
<p><b>Reservas técnicas para riesgos en curso y para siniestros reclamados por liquidar</b></p> <p>Al 31 de diciembre de 2023, la Sociedad ha constituido reservas técnicas para riesgos en curso y para siniestros reclamados por liquidar por un monto de Bs43.133.230 y Bs26.003.777, respectivamente. Las reservas antes descritas representan el 15,25% del total del pasivo a dicha fecha.</p> <p>Las reservas técnicas para riesgos en curso respaldan ante terceros las obligaciones que podrían surgir por los riesgos asumidos por la Sociedad en la emisión de las pólizas de seguro. Estas reservas son calculadas sobre las primas netas de reaseguro no devengadas y regularizan a su vez el devengamiento de los ingresos por producción en base al tiempo transcurrido en la vigencia de cada póliza de seguro. Dichas reservas son calculadas en función a los lineamientos establecidos por la Autoridad de Fiscalización y Control de Pensiones y Seguros – APS.</p> <p>Las reservas técnicas de siniestros reclamados por liquidar incluyen la estimación de la Sociedad para cubrir los siniestros pendientes de liquidación. Estas reservas son constituidas en función a la parte del capital asegurado asumido por la Sociedad, considerando una posible liquidación o indemnización a favor del asegurado o beneficiario de una póliza. La estimación determinada por la Sociedad incluye la aplicación de juicios en base a la valoración de la información financiera y no financiera, antecedentes históricos, ajustes de gastos, entre otros.</p> <p>En base a lo descrito en párrafos anteriores, consideramos que las reservas antes mencionadas son una cuestión clave de auditoría debido a que estas reservas permiten la regularización del devengamiento del ingreso por producción y la estimación de las obligaciones de la Sociedad por los riesgos asumidos. Hemos realizado procedimientos de auditoría enfocados a atender dicha cuestión.</p>	<p>Para atender esta cuestión, nuestro trabajo ha incluido, principalmente, los siguientes procedimientos:</p> <ul style="list-style-type: none"><li>- Realizamos un entendimiento de las políticas, manuales y controles establecidos por la Sociedad para la determinación de las reservas técnicas para riesgos en curso y de siniestros reclamados por liquidar.</li><li>- Con la participación de nuestros especialistas en sistemas informáticos, verificamos la confiabilidad, integridad y exactitud de la información generada por los sistemas de información de la Sociedad, en relación con las reservas técnicas para riesgos en curso y de siniestros reclamados por liquidar.</li><li>- Para una muestra de pólizas de seguros, con documentación de respaldo, verificamos la exactitud de la información registrada en los sistemas de información de la Sociedad.</li><li>- Para una muestra de siniestros reclamados por liquidar, con documentación de respaldo, verificamos la exactitud de la información registrada en los sistemas de información de la Sociedad.</li><li>- Para la totalidad de las pólizas de seguro vigentes al 31 de diciembre de 2023, recalculamos las reservas técnicas para riesgos en curso considerando los métodos de cálculo establecidos por la Autoridad de Fiscalización y Control de Pensiones y Seguros – APS, sobre los saldos de primas netas de reaseguro no devengadas y tomando en cuenta las vigencias de las pólizas de seguro.</li><li>- Para una muestra de siniestros reclamados por liquidar, verificamos que las reservas técnicas que se hayan constituido, cuenten con la documentación requerida por las políticas y manuales de la Sociedad, y las disposiciones legales vigentes.</li></ul>



Cuestión clave de auditoría	Modo en el que se ha tratado en la auditoría
En las Notas 2.2.j), 2.2.k) y 13 a los estados financieros, se incluye información complementaria acerca de estas reservas.	<ul style="list-style-type: none"><li>- Para una muestra de siniestros reclamados por liquidar al 31 de diciembre de 2023, con documentación de respaldo, verificamos la liquidación o indemnización posterior del siniestro.</li><li>- Verificamos el movimiento de las reservas técnicas para riesgos en curso y de siniestros reclamados por liquidar, y su correspondiente exposición en los resultados del ejercicio finalizado el 31 de diciembre de 2023.</li><li>- Verificamos la contabilización de las reservas técnicas para riesgos en curso y de siniestros reclamados por liquidar, considerando los lineamientos definidos por el Plan Único de Cuentas de la Autoridad de Fiscalización y Control de Pensiones y Seguros - APS.</li></ul>

#### **Responsabilidades de la Gerencia y de los responsables del gobierno de la Sociedad en relación con los estados financieros**

La Gerencia es responsable de la preparación y presentación razonable de los estados financieros adjuntos de conformidad con las normas contables emitidas por la Autoridad de Fiscalización y Control de Pensiones y Seguros - APS, descritas en la Nota 2 a los estados financieros, y del control interno que la Gerencia considere necesario para permitir la preparación de estados financieros libres de incorrección material, debido a fraude o error.

En la preparación de los estados financieros, la Gerencia es responsable de la valoración de la capacidad de la Sociedad de continuar como empresa en funcionamiento, revelando, según corresponda las cuestiones relacionadas con la empresa en funcionamiento y utilizando el principio contable de empresa en funcionamiento excepto si la Gerencia tiene intención de liquidar la Sociedad o de cesar sus operaciones, o bien no exista otra alternativa realista.

Los responsables del gobierno de la Sociedad son responsables de la supervisión del proceso de información financiera de la misma.

#### **Responsabilidades del auditor en relación con la auditoría de los estados financieros**

Nuestros objetivos son obtener una seguridad razonable de que los estados financieros en su conjunto están libres de incorrección material, debido a fraude o error, y emitir un informe de auditoría que contiene nuestra opinión. Seguridad razonable es un alto grado de seguridad, pero no garantiza que una auditoría realizada de conformidad con las Normas de Auditoría Generalmente Aceptadas en Bolivia y las normas emitidas por la Autoridad de Fiscalización y Control de Pensiones y Seguros - APS, referidas a auditoría externa, siempre detecte una incorrección material cuando existe. Las incorrecciones pueden deberse a fraude o error y se consideran materiales si, individualmente o de forma agregada, puede preverse razonablemente que influyan en las decisiones económicas que los usuarios podrían tomar basándose en los estados financieros.



Como parte de una auditoría de conformidad con las Normas de Auditoría Generalmente Aceptadas en Bolivia (NAGA) y las normas emitidas por la Autoridad de Fiscalización y Control de Pensiones y Seguros - APS, referidas a auditoría externa, aplicamos nuestro juicio profesional y mantenemos una actitud de escepticismo profesional durante toda la auditoría. También:

- Identificamos y valoramos los riesgos de incorrección material en los estados financieros, debido a fraude o error, diseñamos y aplicamos procedimientos de auditoría para responder a dichos riesgos y obtenemos evidencia de auditoría suficiente y adecuada para proporcionar una base para nuestra opinión. El riesgo de no detectar una incorrección material debido a fraude es más elevado que en el caso de una incorrección material debido a error, ya que el fraude puede implicar colusión, falsificación, omisiones deliberadas, manifestaciones intencionadamente erróneas o la elusión del control interno.
- Obtenemos conocimiento del control interno relevante para la auditoría con el fin de diseñar procedimientos de auditoría que sean adecuados en función de las circunstancias y no con la finalidad de expresar una opinión sobre la eficacia del control interno de la Sociedad.
- Evaluamos la adecuación de las políticas contables aplicadas y la razonabilidad de las estimaciones contables y la correspondiente información revelada por la Gerencia.
- Concluimos sobre lo adecuado de la utilización, por la Gerencia, del principio contable de empresa en funcionamiento y, basándonos en la evidencia de auditoría obtenida, concluimos sobre si existe o no una incertidumbre material relacionada con hechos o con condiciones que pueden generar dudas significativas sobre la capacidad de la Sociedad para continuar como empresa en funcionamiento. Si concluimos que existe una incertidumbre material, se requiere que llamemos la atención en nuestro informe de auditoría sobre la correspondiente información revelada en los estados financieros o, si dichas revelaciones no son adecuadas, que expresemos una opinión modificada. Nuestras conclusiones se basan en la evidencia de auditoría obtenida hasta la fecha de nuestro informe de auditoría. Sin embargo, hechos o condiciones futuros pueden ser causa de que la Sociedad deje de ser una empresa en funcionamiento.
- Evaluamos la presentación global, la estructura y el contenido de los estados financieros, incluida la información revelada, y si los estados financieros representan las transacciones y hechos subyacentes de un modo que logran la presentación razonable.

Comunicamos a los responsables del gobierno de la Sociedad sobre, entre otras cuestiones, el alcance y el momento de realización de la auditoría planificados y los hallazgos significativos de la auditoría, así como cualquier deficiencia significativa del control interno que identificamos en el transcurso de la auditoría.

También proporcionamos a los responsables del gobierno de la Sociedad una declaración de que hemos cumplido los requerimientos de ética aplicables en relación con la independencia y comunicado con ellos acerca de todas las relaciones y demás cuestiones de las que se puede esperar razonablemente que pueden afectar a nuestra independencia y, en su caso, las correspondientes salvaguardas.



Entre las cuestiones que han sido objeto de comunicación con los responsables del gobierno de la Sociedad, determinamos las que han sido de mayor significatividad en la auditoría de los estados financieros del ejercicio actual y que son, en consecuencia, las cuestiones clave de la auditoría. Describimos esas cuestiones en nuestro informe de auditoría salvo que las disposiciones legales o reglamentarias prohíban revelar públicamente la cuestión o, en circunstancias extremadamente poco frecuentes, determinemos que una cuestión no se debería comunicar en nuestro informe porque cabe razonablemente esperar que las consecuencias adversas de hacerlo superarían los beneficios de interés público de la misma.

**PricewaterhouseCoopers S.R.L.**

A handwritten signature in blue ink, appearing to read 'E. Murillo', is written over a horizontal line.

(Socio)

Eduardo Murillo Baldivieso  
MAT. PROF. N° CAUB-14069  
MAT. PROF. N° CAUSC-3858




**BISA**  
SEGUROS Y REASEGUROS S.A.  
Una Empresa del Grupo Financiero BISA


**BISA SEGUROS Y REASEGUROS S.A.**  
**BALANCE GENERAL**

**AL 31 DE DICIEMBRE DE 2023 Y 2022**  
**(Expresado en Bolivianos)**

	Nota	2023	2022	Nota	2023	2022
<b>1 ACTIVO</b>						
101 Disponible	4	25.017.388	12.662.292			
102 Exigible técnico	5	373.130.702	292.796.068			
103 Exigible administrativo	6	1.505.333	2.519.685			
104 Inversiones	7	157.654.880	136.257.168			
105 Bienes de uso	8	7.903.663	5.368.189			
107 Transitorio	9	23.541.133	27.033.531			
108 Diferido	10	1.911.999	1.270.987			
Total del activo		590.665.098	477.907.920			
<b>2 PASIVO</b>						
202 Obligaciones técnicas	11	225.503.325	172.055.943			
203 Obligaciones administrativas	12	71.222.846	64.131.969			
204 Reservas técnicas de seguros	13	43.133.230	42.145.960			
205 Reservas técnicas de siniestros	13	26.003.777	23.439.118			
208 Diferido	14	87.409.868	46.551.457			
Total del pasivo		453.273.046	348.324.447			
<b>3 PATRIMONIO</b>						
301 Capital suscrito y pagado	16	56.756.700	56.756.700			
302 Cuentas pendientes de capitalización	17	3.300	3.300			
303 Reservas (Reserva legal)	18	30.742.496	30.742.496			
305 Ajuste global al patrimonio	19	9.184.622	9.184.622			
306 Reserva por reavalúo técnico		2.335.873	1.214.974			
307 Resultados de gestiones anteriores		20.704.635	9.641.385			
308 Resultados de la gestión		17.664.426	22.039.996			
Total patrimonio neto		137.392.052	129.583.473			
<b>TOTAL PASIVO Y PATRIMONIO</b>		590.665.098	477.907.920			
<b>6 CUENTAS DE ORDEN DEUDORAS</b>						
601 Cuentas de control	20	193.062.652.849	190.446.955.927			
602 Documentos entregados en custodia	20	2.621.718	7.455.967			
603 Contingentes	20	5.442.391	5.535.412			
609 Deudoras por contra	20	234.812.463.762	243.552.755.666			
Total cuentas de orden deudoras		427.883.180.720	434.012.702.972			
<b>7 CUENTAS DE ORDEN ACREEDORAS</b>						
701 Cuentas de control	20	234.804.733.978	243.546.865.518			
702 Documentos recibidos en custodia	20	3.436.573	2.272.673			
703 Contingentes	20	5.442.391	5.535.412			
709 Acreedoras por contra	20	193.069.567.778	190.458.029.369			
Total cuentas de orden acreedoras		427.883.180.720	434.012.702.972			

Las notas 1 a 26 que se acompañan, forman parte integrante de este estado.

  
Alejandro Mac Lean  
Vicepresidente Ejecutivo


  
Lizeth Siles  
Supervisor de Gestión Contable

BISA SEGUROS Y REASEGUROS S.A.

ESTADO DE RESULTADOS  
POR LOS EJERCICIOS TERMINADOS EL 31 DE DICIEMBRE DE 2023 Y 2022  
(Expresado en Bolivianos)

	<u>2023</u>	<u>2022</u>
401 Producción	635.291.530	609.453.660
501 Anulación producción	(84.443.454)	(84.157.838)
402 Primas aceptadas en reaseguro nacional	26.558.139	18.475.790
502 Anulación primas aceptadas en reaseguro nacional	(1.430.530)	(230.020)
<b>Producción neta de anulación</b>	<b>575.975.685</b>	<b>543.541.592</b>
506 Primas cedidas en reaseguro nacional	(9.816.198)	(12.431.191)
406 Anulación primas cedidas en reaseguro nacional	2.314.553	1.976.529
507 Primas cedidas en reaseguro extranjero	(386.113.908)	(374.438.825)
407 Anulación primas cedidas en reaseguro extranjero	72.907.391	87.401.818
<b>Producción neta de reaseguro</b>	<b>255.267.523</b>	<b>246.049.923</b>
508 Constitución de reservas técnicas de seguros	(506.104.393)	(491.050.655)
408 Liberación reservas técnicas de seguros	505.117.123	490.790.735
<b>Primas devengadas</b>	<b>254.280.253</b>	<b>245.790.003</b>
509 Costos de Producción	(67.045.352)	(66.878.647)
409 Reintegro gastos de producción	5.380.034	6.324.547
510 Constitución de reservas técnicas de siniestros	(306.062.548)	(259.778.743)
410 Liberación de reservas técnicas por siniestros	303.497.897	264.565.921
511 Siniestros y rentas	(242.374.335)	(212.305.266)
512 Costos de salvataje y recupero	(7.959.520)	(10.966.895)
412 Recuperos	11.945.145	9.257.302
<b>Resultado técnico bruto</b>	<b>(48.338.426)</b>	<b>(23.991.778)</b>
413 Siniestros reembolsados por cesiones reaseguro nacional	3.839.450	8.836.825
513 Participación recuperos por cesiones reaseguro nacional	(18.056)	(181.348)
514 Costos de cesiones reaseguro nacional	(610.205)	(375.174)
414 Producción de cesiones reaseguro nacional	654.419	1.606.203
415 Siniestros reembolsados por cesiones reaseguro extranjero	141.667.833	133.248.111
515 Participación recuperos por cesiones reaseguro extranjero	(3.564.362)	-
516 Costos de cesiones reaseguro extranjero	(19.903.955)	(15.454.669)
416 Productos de cesiones reaseguro extranjero	65.047.534	67.463.324
517 Participación de siniestros aceptados en reaseguro nacional	(2.942.433)	(24.791.763)
<b>Resultado técnico neto de reaseguro</b>	<b>135.831.799</b>	<b>146.359.731</b>
521 Gastos administrativos	(120.632.237)	(118.599.459)
421 Ingresos administrativos	542.053	654.636
<b>Resultado operacional</b>	<b>15.741.615</b>	<b>28.414.908</b>
422 Productos de inversión	8.374.436	5.916.691
522 Costos de inversión	(3.573.231)	(2.703.969)
423 Reintegro de previsión	2.284.259	13.867.511
523 Previsión	(2.235.077)	(13.714.948)
424 Ganancia por venta de activos	575.902	247.360
524 Pérdida por venta de activos	(974)	(4.229)
<b>Resultado financiero</b>	<b>21.166.930</b>	<b>32.023.324</b>
425 Ajuste por inflación y tenencia de bienes	7.478.295	7.794.618
525 Ajuste por inflación y tenencia de bienes	(2.636.150)	(4.726.965)
<b>Resultado por inflación y diferencias de cambio</b>	<b>26.009.075</b>	<b>35.090.977</b>
Alícuota adicional impuesto sobre utilidades de empresas	(8.344.649)	(13.050.981)
<b>Resultado neto del ejercicio</b>	<b>17.664.426</b>	<b>22.039.996</b>

Las notas 1 a 26 que se acompañan, forman parte integrante de este estado.

  
Alejandro Mac Lean  
Vicepresidente Ejecutivo

  
Lizeth Siles  
Supervisor de Gestión Contable





**BISA**  
**SEGUROS Y REASEGUROS S.A.**  
*Una Empresa del Grupo Financiero BISA*

BISA SEGUROS Y REASEGUROS S.A.

**ESTADO DE EVOLUCIÓN DEL PATRIMONIO  
 POR LOS EJERCICIOS TERMINADOS EL 31 DE DICIEMBRE DE 2023 Y 2022  
 (Expresado en Bolivianos)**

	Saldos al 31 de diciembre de 2021	Capital suscrito y pagado	Cuentas pendientes de capitalización	Reservas (Reserva legal)	Ajuste global del patrimonio	Reserva por revalúo técnico	Resultados de gestiones anteriores	Resultados de la gestión	Total patrimonio neto
<b>2 Movimientos Internos</b>									
2.1 Traspaso del resultado del ejercicio a resultado de gestiones anteriores	-	-	-	-	-	-	26.827.831	(26.827.831)	-
2.5 Reserva por revalúo técnico	-	-	-	-	-	24.868	-	-	24.868
<b>3 Movimientos Externos</b>									
3.2 Distribución de dividendos autorizado según acta No. 65 de la Junta General Ordinaria de Accionistas de fecha 24 de febrero de 2022	-	-	-	-	-	-	(30.869.969)	-	(30.869.969)
<b>4 Resultado del Ejercicio</b>									
4.1 Resultado neto del ejercicio	-	-	-	-	-	-	-	22.039.996	22.039.996
Saldos al 31 de diciembre de 2022	56.756.700	56.756.700	3.300	30.742.496	9.184.622	1.214.974	9.641.385	22.039.996	129.583.473
<b>2 Movimientos Internos</b>									
2.1 Traspaso del resultado del ejercicio a resultado de gestiones anteriores	-	-	-	-	-	-	22.039.996	(22.039.996)	-
2.5 Reserva por revalúo técnico	-	-	-	-	-	1.120.899	-	-	1.120.899
<b>3 Movimientos Externos</b>									
3.2 Distribución de dividendos autorizado según acta No. 66 de la Junta General Ordinaria de Accionistas de fecha 24 de febrero de 2022	-	-	-	-	-	-	(10.976.746)	-	(10.976.746)
<b>4 Resultado del Ejercicio</b>									
4.1 Resultado neto del ejercicio	-	-	-	-	-	-	-	17.664.426	17.664.426
Saldos al 31 de diciembre de 2023	56.756.700	56.756.700	3.300	30.742.496	9.184.622	2.335.873	20.704.635	17.664.426	137.392.052

Las notas 1 a 26 que se acompañan, forman parte integrante de este estado.

  
 Alejandro Mac Lean  
 Vicepresidente Ejecutivo

  
 Lizabeth Siles  
 Supervisor de Gestión Contable




SEGUROS Y REASEGUROS S.A.  
Una Empresa del Grupo Financiero BISA

BISA SEGUROS Y REASEGUROS S.A.

ESTADO DE FLUJO DE FONDOS  
POR LOS EJERCICIOS TERMINADOS EL 31 DE DICIEMBRE DE 2023 Y 2022  
(Expresado en Bolivianos)

	<u>2023</u>	<u>2022</u>
<b>FLUJO DE FONDOS POR ACTIVIDADES OPERATIVAS</b>		
Resultado neto del ejercicio	17.664.426	22.039.996
A.1 Partidas que no han generado movimiento de fondos:		
A.1.1 Exigible técnico pendiente de cobro	(373.914.522)	(293.629.070)
A.1.2 Obligaciones técnicas pendientes de pago	225.503.325	172.055.942
A.1.3 Obligaciones administrativas pendientes de pago	71.222.846	64.131.969
A.1.4 Reservas técnicas (neto)	3.551.928	(4.527.228)
A.1.5 Depreciaciones de bienes de uso y/o inversiones en bienes raíces	4.112.856	3.394.284
A.1.6 Amortización cargos diferidos	771.471	1.666.466
A.1.7 Previsión para beneficios sociales	4.256.902	4.022.886
A.1.8 Previsión para incobrables - exigible técnico	(49.182)	(152.562)
A.2 Cambios en activos y pasivos		
A.2.1 Disminución Exigible técnico de la gestión anterior cobrado en la presente gestión	293.629.070	275.443.122
A.2.2 Disminución (Incremento) en exigible administrativo	1.014.352	(696.305)
A.2.3 (Disminución) Obligaciones técnicas de la gestión anterior pagadas en la presente gestión	(172.055.942)	(172.002.770)
A.2.4 (Disminución) Obligaciones administrativas de la gestión anterior pagadas en la presente gestión	(64.131.969)	(59.256.588)
A.2.5 Disminución neto en activo transitorio	3.492.398	2.589.300
A.2.6 (Incremento) en cargos diferidos	(1.412.483)	(794.346)
A.2.7 Incremento en pasivo diferido	36.601.510	9.812.288
<b>Total fondos por actividades operativas</b>	<u>50.256.986</u>	<u>24.097.384</u>
<b>B FLUJO DE FONDOS POR ACTIVIDADES DE INVERSIÓN</b>		
B.1 (Incremento) Disminución de inversiones	(23.336.501)	4.726.678
B.2 (Incremento) en bienes de uso	(4.709.542)	(1.693.530)
<b>Total fondos por actividades de inversión</b>	<u>(28.046.043)</u>	<u>3.033.148</u>
<b>C FLUJO DE FONDOS POR ACTIVIDADES DE FINANCIAMIENTO</b>		
C.1 Distribución de dividendos	(10.976.746)	(30.869.969)
C.2 Reserva por revalúo técnico	1.120.899	24.868
<b>Total fondos por actividades de financiamiento</b>	<u>(9.855.847)</u>	<u>(30.845.101)</u>
<b>DISMINUCIÓN NETO DE FONDOS DISPONIBLE AL INICIO DEL EJERCICIO</b>	<u>12.355.096</u>	<u>(3.714.569)</u>
<b>DISPONIBLE AL CIERRE DEL EJERCICIO</b>	<u>25.017.388</u>	<u>12.662.292</u>

Las notas 1 a 26 que se acompañan, forman parte integrante de este estado.

  
Alejandro Mac Lean  
Vicepresidente Ejecutivo

  
Lizeth Siles  
Supervisor de Gestión Contable



SEGUROS Y REASEGUROS S.A.  
Una Empresa del Grupo Financiero BISA

BISA SEGUROS Y REASEGUROS S.A.

NOTAS A LOS ESTADOS FINANCIEROS AL 31 DE DICIEMBRE DE 2023 Y 2022

### NOTA 1 - CONSTITUCIÓN Y OBJETO DE LA COMPAÑÍA

La Compañía fue constituida el 14 de agosto de 1991, con el objeto principal de realizar operaciones de seguro, reaseguro y coaseguro, por cuenta propia o de terceros y efectuar operaciones de seguros y reaseguros nacionales o extranjeros.

La Compañía inició sus actividades el 11 de noviembre de 1991, con una duración de 99 años.

El 25 de junio de 1998, se promulgó la Ley de Seguros - Ley N° 1883, publicada el 7 de julio de 1998, en reemplazo de la Ley de Entidades Aseguradoras. Esta disposición establece principalmente los siguientes aspectos:

- a) Las modalidades de seguros permitidas son: los Seguros de Personas, los Seguros de Generales y los Seguros de Fianzas. La operación de los Seguros de Personas es excluyente con respecto a los Seguros Generales y de Fianzas. Las Entidades Aseguradoras con la modalidad de seguros generales podrán administrar seguros de salud y accidentes.
- b) El capital mínimo se establece en el equivalente a 750.000 D.E.G.
- c) Cada entidad aseguradora o reaseguradora deberá mantener un Margen de Solvencia.
- d) Las inversiones son aquellas provenientes de la totalidad de las reservas técnicas, del margen de solvencia, de las retenciones a reaseguradores y primas diferidas.

Al respecto, la Ley de Seguros N° 1883 de fecha 25 de junio de 1998, el Decreto Supremo N° 25201 de fecha 16 de octubre de 1998, regulan los límites de inversión y sus períodos de adecuación. Esta normativa ha sido complementada por la Ex - Superintendencia de Pensiones, Valores y Seguros (actual Autoridad de Fiscalización y Control de Pensiones y Seguros - APS) en fecha 13 de enero de 2000, a través de la emisión de la Resolución Administrativa IS N° 018 que regula los límites de las inversiones de las compañías aseguradoras, y con la Resolución Administrativa N° 251 emitida en fecha 27 de junio de 2001.

En fecha 30 de diciembre de 1998, se firma la Escritura Pública de aumento de capital pagado y adecuación a la nueva Ley de Seguros mediante protocolización del Acta N° 22 de la Junta General Extraordinaria de Accionistas.

A través de dicho documento se modifican los estatutos de la Compañía incluyendo el objeto de la misma que a continuación se transcribe:

“La Compañía tendrá por objeto: realizar operaciones de seguros en los siguientes ramos: seguros generales, de aeronavegación y fianzas, pudiendo administrar dentro de los primeros a los seguros de salud y accidentes personales; y dentro de los últimos, los seguros de caución y crédito, contando para estos con garantías que sean suficientes y con el adecuado respaldo de un reaseguro.

Podrá realizar asimismo, operaciones de uno sólo de ellos o de una combinación de los mismos, incluyendo coaseguros, reaseguros, transacciones conexas, retrocesiones y cesiones de todos los riesgos relacionados con los seguros generales, sea por cuenta propia o con la participación de terceros. Está igualmente facultada para operar como reaseguradora, aceptando riesgos locales o extranjeros para los cuales está autorizada a operar. También podrá desarrollar todos los negocios y actividades que al presente están o en el futuro puedan estar relacionadas con seguros generales y se encuentren permitidas por las disposiciones legales vigentes y atendiendo a los intereses de la Compañía, permitiéndosele, asimismo, invertir en otras sociedades anónimas, sociedades de responsabilidad limitada y empresas unipersonales, respetando las limitaciones establecidas por la Ley de Seguros”.

H

H

**BISA SEGUROS Y REASEGUROS S.A.**

**NOTAS A LOS ESTADOS FINANCIEROS AL 31 DE DICIEMBRE DE 2023 Y 2022**

**NOTA 1 - CONSTITUCIÓN Y OBJETO DE LA COMPAÑÍA (Cont.)**

Dando cumplimiento a la Ley de Seguros, el Directorio, conjuntamente los ejecutivos de la Compañía han estudiado las alternativas más convenientes sobre el destino de la cartera de Seguros de Personas, por lo que, en virtud de ello, durante la gestión 1999, la Compañía ha transferido la mencionada cartera a otra entidad de seguros especializada en el ramo.

Mediante Escritura Pública N° 838/2000 del 17 de agosto de 2000, conforme con lo resuelto por la Junta General Extraordinaria de Accionistas de fecha 16 de agosto de 2000, Unicruz Compañía de Seguros y Reaseguros S.A. se incorpora a BISA Seguros y Reaseguros S.A., transfiriendo a ésta todos sus derechos, obligaciones, activos, pasivos, patrimonio, pólizas de seguro, contratos de reaseguros y coaseguro y demás cartera con todas sus reservas técnicas y las inversiones representativas de las mismas y de su capital, sin exclusión ni reserva alguna, este hecho cuenta con la aprobación de la Autoridad de Fiscalización y Control de Pensiones y Seguros - APS mediante Resolución Administrativa IS N° 429 de fecha 21 de agosto de 2000.

Emergente de la fusión con Unicruz Compañía de Seguros y Reaseguros S.A., aprobada mediante Resolución Administrativa de la Autoridad de Fiscalización y Control de Pensiones y Seguros - APS, la Compañía ha integrado a sus estados financieros las operaciones que surgieron de dicha fusión.

**Impacto del COVID - 19**

A finales del 2019, la Organización Mundial de la Salud (OMS), informó a la prensa, que se había descubierto en China, en la ciudad de Wuhan, un nuevo virus del tipo Corona Virus, denominado como COVID-19. El 30 de enero de 2020, la Organización Mundial de la Salud estableció que el brote de la enfermedad por COVID-19 constituye una emergencia de salud pública de importancia internacional. Durante los primeros días de marzo 2020, la misma OMS, declaró que la propagación del COVID-19 como pandemia.

En Bolivia, a partir del Decreto Supremo N° 4199 del 21 de marzo de 2020 y varias otras disposiciones posteriores, el gobierno nacional declaró Cuarentena Total en todo el territorio del Estado Plurinacional de Bolivia, contra el contagio y propagación del Coronavirus (COVID-19), a partir del cual, se tomaron varias medidas para contener el contagio del virus, mediante la aplicación de cuarentenas sanitarias, sean estas totales o flexibles, restricciones de libre circulación, el control sanitario a las personas contagiadas o la obligación de guardar cuarentena y el cierre de fronteras entre otros, lo cual afectó de manera significativa a la actividad económica y los mercados en general. Por otro lado, el Gobierno de Bolivia a través del Banco Central de Bolivia y el Ministerio de Economía y Finanzas Públicas, implementaron una serie de medidas, destinadas a mitigar los efectos presentes y futuros generados en la economía a causa del COVID-19.

Para éste efecto, fueron habilitados todos los mecanismos tecnológicos disponibles, resguardando al mismo tiempo las medidas de bioseguridad necesarias, operando a través de diversos canales de comunicación y prestando servicios a nuestros clientes a través de nuestra plataforma tecnológica complementada con la telefonía fija y celular, el uso del email institucional y nuestra página web, entre otros, los cuales se vienen ejecutando de manera fluida, sin interrupciones y prácticamente como si los realizáramos en momentos normales de operación física en nuestro sitio principal (domicilio legal) Por último, en atención a lo dispuesto por las Resoluciones N° 009 de 30 de diciembre de 2022, N° 008 de 30 de agosto de 2022 y N° 007 de 29 de junio de 2022, emitidas por el Consejo Nacional Estratégico para Emergencias Sanitarias, que establece medidas y acciones para continuar la contención y reducción de contagios del COVID-19 y que amplía la vigencia de las medidas de bioseguridad hasta el 30 de abril de 2023, así como también en la Resolución Ministerial N° 146/2020 de 20 de julio de 2020, emitida por el Ministerio de Desarrollo Productivo y Economía Plural.

Mediante Resolución Ministerial N° 0461 de fecha 26 de julio de 2023, resuelve en su artículo primero, que a partir del 31 de julio de 2023 se levanta la declaratoria de emergencia sanitaria nacional contra el COVID-19 en todo el territorio del Estado Plurinacional de Bolivia.

## BISA SEGUROS Y REASEGUROS S.A.

### NOTAS A LOS ESTADOS FINANCIEROS AL 31 DE DICIEMBRE DE 2023 Y 2022

#### NOTA 2 - NORMAS CONTABLES

Los presentes estados financieros al 31 de diciembre de 2023 y 2022, consolidan los estados financieros de las oficinas de la Compañía situadas en las ciudades de La Paz, Cochabamba, Santa Cruz de la Sierra, Oruro, Sucre, Tarija y Potosí.

A continuación, se describen las normas contables más significativas:

##### 2.1 Base de preparación de los estados financieros

Los estados financieros son preparados a valores históricos siguiendo los lineamientos generales establecidos por la Autoridad de Fiscalización y Control de Pensiones y Seguros - APS, mediante Resolución Administrativa SPVS-IS N° 189 de fecha 18 de mayo de 2000, que aprobó el Plan Único de Cuentas para entidades de seguro, y que es de uso obligatorio a partir de la gestión 2000, y sus actualizaciones posteriores. Estas normas, en general son coincidentes en todos los aspectos significativos con las Normas de Contabilidad Generalmente Aceptadas en Bolivia, excepto por lo siguiente:

- a) Los estados financieros, son preparados sin registrar el efecto de la inflación en cumplimiento de la Resolución Administrativa SPVS-IS N° 087 de 25 de febrero de 2009 emitida por la Autoridad de Fiscalización y Control de Pensiones y Seguros - APS. De acuerdo con la Norma Contable N° 3 emitida por el Consejo Nacional de Auditoría y Contabilidad del Colegio de Auditores y Contadores Públicos de Bolivia, los estados financieros deben ser reexpresados reconociendo el efecto integral de la inflación, para lo cual debe considerarse como único indicador la variación de la Unidad de Fomento de Vivienda como índice del ajuste. La Resolución CTNAC 03/2020 de fecha 8 de diciembre de 2020, emitida por el Consejo Nacional de Auditoría y Contabilidad dispuso la suspensión del ajuste por inflación a partir del 10 de diciembre de 2020.
- b) El Plan Único de Cuentas establece que se exponga en el grupo de inversiones los bienes raíces de propiedad de la Compañía sin segregar aquellos correspondientes a los terrenos y edificios que están siendo ocupados para el uso propio los cuales, de acuerdo con Normas de Contabilidad Generalmente Aceptadas en Bolivia, deben ser registrados como bienes de uso. Al 31 de diciembre de 2023 y 2022, se cuenta con edificios y terrenos ocupados para el uso propio por Bs21.368.178 y Bs20.874.810, respectivamente.

La preparación de los estados financieros, de acuerdo con los lineamientos mencionados, requiere que la Gerencia de la Compañía realice estimaciones que afectan los montos de los activos y pasivos a la fecha de los estados financieros, así como los montos de ingresos y gastos del ejercicio. Los resultados reales podrían ser diferentes, aunque las estimaciones registradas fueron realizadas en estricto cumplimiento del marco contable y normativo vigente.

##### 2.2 Criterios de valuación

###### a) Moneda extranjera y moneda nacional indexada a la Unidad de Fomento de Vivienda (UFV)

Los activos y pasivos en moneda extranjera y en moneda nacional indexada a la Unidad de Fomento de Vivienda (UFV) se convierten a bolivianos a los tipos de cambio y cotizaciones vigentes a la fecha de cierre de cada ejercicio. Las diferencias de cambio resultantes de este procedimiento se registran en los resultados de cada ejercicio.

El tipo de cambio aplicado para la conversión de las operaciones en dólares estadounidenses al 31 de diciembre de 2023 y 2022 es de Bs6,86 por US\$ 1.

Los activos y pasivos en UFV han sido convertidos a bolivianos al índice referencial vigente al 31 de diciembre de 2023 y 2022 de Bs2,47444 y Bs2,40898 por UFV 1, respectivamente.

**BISA SEGUROS Y REASEGUROS S.A.**

**NOTAS A LOS ESTADOS FINANCIEROS AL 31 DE DICIEMBRE DE 2023 Y 2022**

**NOTA 2 - NORMAS CONTABLES (Cont.)**

**2.2 Criterios de valuación (Cont.)**

**b) Exigible técnico**

Las primas por cobrar se registran por el monto total adeudado de la prima. La previsión por incobrabilidad para primas por cobrar está calculada en función con lo establecido en la Resolución Administrativa N° 262/01 emitida en fecha 29 de junio de 2001, por la Dirección de Seguros de la Autoridad de Fiscalización y Control de Pensiones y Seguros - APS.

La previsión por incobrabilidad de primas por cobrar constituidas al 31 de diciembre de 2023 y 2022, es considerada suficiente para cubrir las pérdidas por castigos que pudieran producirse como resultado de la suscripción de contratos de seguro.

**c) Exigible administrativo**

Comprenden los derechos derivados por anticréticos, documentos de intercambio, pagarés, entregas con cargo de cuenta, anticipos por servicios y cuentas varias por cobrar, registradas por sus importes exigibles.

**d) Inversiones**

**Títulos Valores de Renta Fija**

Las inversiones se valúan de acuerdo con lo establecido en la Resolución Administrativa SPVS - N° 174, Metodología de Valoración para las Entidades Supervisadas por la Autoridad de Fiscalización y Control de Pensiones y Seguros del 10 de marzo de 2005, según lo siguiente:

En el caso de valores de renta fija, cuando se adquiere cualquier valor en mercados primarios o secundarios, y hasta que no se registren otras transacciones con valores similares en los mercados bursátiles y otros autorizados, y no exista un hecho de mercado vigente en el "Histórico de Hechos de Mercado (HHM)" de acuerdo con lo descrito en la Metodología de la Resolución Administrativa mencionada anteriormente, la Tasa de Rendimiento relevante será la Tasa de Adquisición de dicho Valor.

La información de la Tasa de Rendimiento relevante, de acuerdo con los criterios de la metodología de valoración, debe ser comunicada diariamente por las bolsas de valores autorizadas en Bolivia a las entidades supervisadas por la Autoridad de Fiscalización y Control de Pensiones y Seguros - APS, involucradas en los procesos de valoración, luego de la última rueda de Bolsa, antes de finalizar el día de acuerdo con lo que determine la Autoridad de Fiscalización y Control de Pensiones y Seguros - APS.

En el evento que en un día determinado no se transe ningún valor de un mismo código de valoración, o las transacciones realizadas no superen el monto mínimo de negociación necesario, el precio del día de estos valores se determina utilizando como Tasa de Rendimiento relevante la tasa vigente en el "Histórico de Hechos de Mercado".

Cuando no existen Tasas de Rendimiento relevantes en el Histórico de Hechos de Mercado para un determinado Código de Valoración, el precio de los Valores se determina utilizando la última Tasa de Rendimiento vigente para el valor, hasta que exista un hecho de mercado relevante.

Las inversiones en títulos valores de renta fija se concentran, en depósitos a plazo fijo emitidos por bancos, bonos a largo plazo emitidos por empresas, valores de titularización, en el exterior, bonos a largo plazo y bonos soberanos.

La valuación de inversiones en bienes raíces se describe en la nota 2.2. g)

BISA SEGUROS Y REASEGUROS S.A.

NOTAS A LOS ESTADOS FINANCIEROS AL 31 DE DICIEMBRE DE 2023 Y 2022

NOTA 2 - NORMAS CONTABLES (Cont.)

2.2 Criterios de valuación (Cont.)

d) Inversiones (Cont.)

Títulos Valores de Renta Fija (Cont.)

La previsión por desvalorización de inversiones se efectúa en función a importes aprobados por el Directorio y el Comité Directivo de Inversiones de la Compañía. Al 31 de diciembre de 2023 y 2022, la previsión constituida en función de los importes aprobados alcanza a Bs87.424 y Bs3.278.788 respectivamente, y es considerada suficiente para cubrir las potenciales pérdidas que pudieran producirse en la realización de dichas inversiones.

Títulos Valores de Renta Variable

Las inversiones en ASPA S.R.L. son valuadas a su valor patrimonial proporcional, las inversiones en el Automóvil Club Boliviano Filial Cochabamba, Country Club Cochabamba e I.C.S., son valuadas a su valor de costo de adquisición al cierre del ejercicio.

Líneas Telefónicas

Las acciones telefónicas se valúan a su valor de adquisición, actualizados al cierre del ejercicio de la gestión 2008.

Las inversiones en valores en su conjunto no superan el valor de mercado.

e) Transitorio

Comprenden operaciones pendientes de regularización provenientes de las actividades propias de la Compañía y pagos anticipados, valuados al costo, que serán imputados a resultados en la medida en que se realicen.

f) Recuperos por cobrar – Bienes y/o garantías recuperadas

La Compañía registra los bienes recibidos en pago por ejecución de pólizas de fianzas a su valor de costo, considerando para este efecto el valor comercial según avalúo técnico practicado establecido en los testimonios de dación en pago por prestación diversa a la debida.

La contabilización de estas recuperaciones fue registrada en cumplimiento de la Resolución Administrativa APS/DJ/DS/N° 014-2012 que establece su reconocimiento en las cuentas 102.23M0192 "Recuperos por cobrar – Bienes y/o garantías recuperadas" con abono en la cuenta 412.M0192 "Recuperos – Seguros de fianzas".

g) Bienes de uso e inversiones en bienes raíces

Los bienes de uso y las inversiones en bienes raíces están valuados a su costo de adquisición reexpresado a moneda del 31 de diciembre de 2008, menos la correspondiente depreciación acumulada, que es calculada por el método de línea recta aplicando tasas anuales suficientes para extinguir los valores al final de la vida útil estimada. El valor de los bienes de uso y las inversiones en bienes raíces considerado en su conjunto, no supera su valor de mercado.

M

Gu

**BISA SEGUROS Y REASEGUROS S.A.**

**NOTAS A LOS ESTADOS FINANCIEROS AL 31 DE DICIEMBRE DE 2023 Y 2022**

**NOTA 2 - NORMAS CONTABLES (Cont.)**

**2.2 Criterios de valuación (Cont.)**

**g) Bienes de uso e inversiones en bienes raíces (Cont.)**

En el caso de las inversiones en bienes raíces, de acuerdo a la RA SPVS – IS N° 170/2006, los bienes anteriores al 31 de diciembre de 1997, se valúan de acuerdo a los balances aprobados por la SPVS a la fecha indicada y en el caso de adquisiciones posteriores, la valuación corresponde al precio menor entre la valuación de un perito tasador y el precio de compra, menos la correspondiente depreciación acumulada, que es calculada por el método de línea recta aplicando tasas anuales suficientes para extinguir los valores al final de la vida útil estimada.

Según, Resolución Administrativa APS/DJ/DS/UI/N° 1547/2017 emitida por el ente regulador y su Reglamento en el Capítulo II, Artículo 4. (Revalúo Técnico) I, los bienes inmuebles que forman parte de las Inversiones Admisibles de las Entidades Aseguradoras y Reaseguradoras, deben ser objeto de Revalúo Técnico, a fin de que los mismos se encuentren registrados según su valor comercial (precio de mercado) conforme lo establecido en el Artículo 34 de la Ley de Seguros N° 1883.

El valor de los bienes de uso y las inversiones en bienes raíces considerando en su conjunto, no supera su valor de mercado.

Los gastos de mantenimiento, reparaciones, renovaciones y mejoras que no extienden la vida útil estimada de los bienes, son cargados a los resultados del ejercicio en el que se incurren.

**h) Diferido**

Los cargos diferidos han sido totalmente amortizados, excepto los gastos de organización, programas de computación y licencias software. Estos conceptos son amortizados linealmente en un plazo máximo de 4 años.

Las comisiones netas diferidas, corresponden a importes por pagar a agentes y corredores por la colocación de pólizas con vigencia mayor a un año. Estos importes serán registrados en gastos en la medida de que el ingreso por las primas generadas sea registrado en el ingreso de acuerdo con lo establecido en el Plan Único de Cuentas de la APS.

**i) Operaciones con compañías reaseguradoras**

La Compañía mantiene operaciones deudoras y acreedoras con entidades reaseguradoras, originadas de cesiones de primas, participación del reaseguro en los siniestros y registro de ajustes entre otros. Estas operaciones se encuentran registradas sobre la base de devengado y están expuestas en cuentas de activo o pasivo por el valor neto mantenido con cada compañía reaseguradora.

**j) Reserva técnica para riesgos en curso**

La Compañía ha constituido la reserva técnica para riesgos en curso en función de la Resolución Administrativa IS/N° 031/98 complementada por la Resolución Administrativa N° 274 de fecha 10 de julio de 2001 y la Resolución Administrativa N° 595 del 19 de octubre de 2004, emitidas por la Autoridad de Fiscalización y Control de Pensiones y Seguros – APS, en la que se aprueba el reglamento para constituir esta reserva, aplicando como método de cálculo el de veinticuatroavos.

Las reservas técnicas para riesgos en curso respaldan ante terceros las obligaciones que podrían surgir por los riesgos asumidos por la Sociedad en la emisión de las pólizas de seguro; las mismas son calculadas sobre las primas netas de reaseguro no devengadas y regularizan a su vez el devengamiento de los ingresos por producción en base al tiempo transcurrido en la vigencia de cada póliza de seguro.



**BISA SEGUROS Y REASEGUROS S.A.**

**NOTAS A LOS ESTADOS FINANCIEROS AL 31 DE DICIEMBRE DE 2023 Y 2022**

**NOTA 2 - NORMAS CONTABLES (Cont.)**

**2.2 Criterios de valuación (Cont.)**

**k) Reservas técnicas de siniestros**

Las reservas técnicas de siniestros reclamados por liquidar incluyen la estimación de la Sociedad para cubrir los siniestros pendientes de liquidación, las mismas son constituidas en función a la parte del capital asegurado asumido por la Sociedad considerando una posible liquidación o indemnización a favor del asegurado o beneficiario de la póliza.

**l) Previsión para indemnizaciones**

Esta previsión se constituye para todo el personal por el total del pasivo, contingente o cierto, devengado al cierre de cada ejercicio. De acuerdo con las disposiciones legales vigentes, al transcurrir los 90 días continuos en su empleo, el personal es acreedor a la indemnización equivalente a un mes de sueldo por año de servicio, incluso en los casos de retiro voluntario.

**m) Ingresos y egresos por seguros**

El primaje correspondiente al primer año de vigencia de una póliza y el costo de cesión al reaseguro se reconocen como ingreso y gasto, respectivamente, en el ejercicio en que se emite la misma. La porción restante de primaje correspondiente a coberturas cuya vigencia excede un año, se difiere de acuerdo con el término de vigencia de la póliza y es contabilizada como primas diferidas y transferidas al estado de resultados en función del devengamiento futuro.

Los productos y costos de cesiones reaseguro nacional y extranjero son registrados en el resultado de cada ejercicio por el método de devengado.

Las comisiones a agentes o corredores de seguro se cargan a resultados en el momento de la emisión de la póliza contratada. Las comisiones relacionadas con coberturas mayores a un año se difieren al igual que el primaje.

Los siniestros producidos durante el ejercicio son cargados a resultados cuando se recibe el reclamo, en base a una estimación prudente del costo total del siniestro, y de forma paralela se registra el crédito a resultados relacionado al reembolso del reaseguro.

**n) Patrimonio neto y resultados del ejercicio**

Las cuentas patrimoniales se presentan a valores históricos, de acuerdo con disposiciones de la Autoridad de Fiscalización y Control de Pensiones y Seguros - APS.

La Compañía no registra el efecto de la inflación en los resultados del ejercicio, siguiendo los lineamientos establecidos en la Resolución Administrativa SPVS-IS-N° 087/09 de fecha 25 de febrero de 2009, emitida por la Autoridad de Fiscalización y Control de Pensiones y Seguros - APS, en la que se dispuso la suspensión de la reexpresión monetaria de los estados financieros a moneda constante a partir del 1° de enero de 2009.

**o) Impuesto sobre las Utilidades de las Empresas (IUE)**

La Compañía en lo que respecta al Impuesto sobre las Utilidades de las Empresas (IUE), está sujeta al régimen tributario establecido en la Ley N° 843, modificada con la Ley N° 1606. La alícuota de impuesto es del 25% sobre la utilidad tributaria, y este impuesto es considerado como pago a cuenta del Impuesto a las Transacciones (IT).

**BISA SEGUROS Y REASEGUROS S.A.**

**NOTAS A LOS ESTADOS FINANCIEROS AL 31 DE DICIEMBRE DE 2023 Y 2022**

**NOTA 2 - NORMAS CONTABLES (Cont.)**

**2.2 Criterios de valuación (Cont.)**

**o) Impuesto sobre las Utilidades de las Empresas (IUE) (Cont.)**

La Ley 1356 "Ley de Presupuesto General del Estado Gestión 2021", en su disposición adicional octava modifica la Ley 771 de 29 de diciembre de 2015 y Ley 921 de 29 de marzo de 2017, donde se incluye a las Empresas de Arrendamiento Financieros, Almacenes Generales de Depósito, Sociedades Administradoras de Fondos de Inversión (SAFI's), Agencias de Bolsa, Sociedades de Titularización y a las Entidades Aseguradoras y Reaseguradores en la determinación de la AA-IUE cuando el ROE exceda el 6%, de esta forma las utilidades netas imponibles de estas entidades estarán gravadas con una Alícuota Adicional del 25%. Este importe afecta directamente a resultados del ejercicio.

Adicionalmente, en su disposición adicional novena modifica el numeral 2 del Artículo 12 de la Ley N° 2196 de 4 de mayo de 2001, dejando sin efecto el beneficio de no imponibilidad del IUE para las ganancias de capital, así como los rendimientos de inversiones en valores de procesos de titularización y los ingresos que generen los Patrimonios Autónomos conformados para este fin.

Finalmente, el Decreto Supremo N° 4434 reglamento de la Ley del Presupuesto General del Estado de la gestión 2021 promulgado el 30 de diciembre de 2020, establece la puesta en vigencia a partir del 1 de enero de 2021.

**NOTA 3 - CAMBIOS EN LAS ESTIMACIONES Y POLITICAS CONTABLES**

Durante la gestión 2023, no existieron cambios en las prácticas y políticas contables con relación a la gestión 2022, que afecten de manera significativa los estados financieros de la Compañía.

**NOTA 4 - DISPONIBLE**

La composición del grupo al 31 de diciembre de 2023 y 2022, es la siguiente:

	<u>2023</u>	<u>2022</u>
	<u>Bs</u>	<u>Bs</u>
Caja	545.943	770.615
Bancos y entidades financieras	<u>24.471.445</u>	<u>11.891.677</u>
Total	<u>25.017.388</u>	<u>12.662.292</u>

X



BISA SEGUROS Y REASEGUROS S.A.

NOTAS A LOS ESTADOS FINANCIEROS AL 31 DE DICIEMBRE DE 2023 Y 2022

NOTA 5 - EXIGIBLE TECNICO

La composición del grupo al 31 de diciembre de 2023 y 2022, es la siguiente:

	<u>2023</u>	<u>2022</u>
	<u>Bs</u>	<u>Bs</u>
Primas de seguros por cobrar	140.085.687	123.241.643
Menos: Previsión para primas de seguros por cobrar	(783.820)	(833.002)
Sub total	<u>139.301.867</u>	<u>122.408.641</u>
Deudores por reaseguros cedidos a compañías nacionales	1.261.303	3.927.234
Deudores por reaseguros cedidos a compañías extranjeras (*)	207.858.326	153.776.790
Reaseguros aceptados de compañías nacionales	20.459.775	7.149.460
Anticipo sobre comisiones	16.420	1.010.834
Recuperos por cobrar	3.556.761	3.556.761
Franquicias por cobrar	676.250	966.348
Sub total	<u>233.828.835</u>	<u>170.387.427</u>
Total	<u><u>373.130.702</u></u>	<u><u>292.796.068</u></u>

(\*) Corresponden a las cuentas por cobrar a reaseguradores por reembolso de siniestros y costos de reaseguro pasivo, de acuerdo con contratos extranjeros suscritos para tal efecto.

NOTA 6 - EXIGIBLE ADMINISTRATIVO

La composición del grupo al 31 de diciembre de 2023 y 2022, es la siguiente:

	<u>2023</u>	<u>2022</u>
	<u>Bs</u>	<u>Bs</u>
Documentos de intercambio	220.183	150.915
Cuentas varias por cobrar	1.073.138	1.973.128
Anticipos al personal	204.309	62.392
Anticréticos por cobrar	-	288.120
Garantías por alquileres	2.401	2.401
Cheques rechazados por cobrar	5.302	42.729
Total	<u><u>1.505.333</u></u>	<u><u>2.519.685</u></u>

M

*[Signature]*

**BISA SEGUROS Y REASEGUROS S.A.**

**NOTAS A LOS ESTADOS FINANCIEROS AL 31 DE DICIEMBRE DE 2023 Y 2022**

**NOTA 7 - INVERSIONES**

La composición del grupo al 31 de diciembre de 2023 y 2022, es la siguiente:

	<u>2023</u>	<u>2022</u>
	<u>Bs</u>	<u>Bs</u>
Depósitos a plazo fijo emitidos por Banco	81.972.482	88.232.504
Letras del Tesoro	12.087.495	
Bonos de Sociedades Anónimas y Valores de Titularización de Deuda	34.141.951	20.533.023
Bonos de Sociedades Anónimas	6.051.137	7.969.695
Otras inversiones	679.140	819.144
Líneas telefónicas	708.707	708.707
Otros bienes raíces (neto de depreciación acumulada por Bs992.223 y Bs1.327.365 al 31 de diciembre de 2023 y 2022, respectivamente)	22.101.392	21.272.882
Previsión para Inversiones	(87.424)	(3.278.787)
<b>Total</b>	<u>157.654.880</u>	<u>136.257.168</u>

La Compañía invierte en títulos valores y bienes raíces, con el fin de cumplir con los requerimientos de inversión establecidos por la Ley de Seguros y disposiciones emitidas por la Autoridad de Fiscalización y Control de Pensiones y Seguros - APS.

**NOTA 8 - BIENES DE USO**

La composición del grupo al 31 de diciembre de 2023 y 2022, es la siguiente:

	<u>Valores originales</u>	<u>Depreciaciones acumuladas</u>	<u>Valor neto</u>
	<u>Bs</u>	<u>Bs</u>	<u>Bs</u>
Equipos de oficina	4.286.761	(3.342.743)	944.018
Equipo de computación	21.843.124	(18.278.986)	3.564.138
Muebles y enseres	4.760.813	(3.703.340)	1.057.473
Vehículos	5.426.606	(3.367.849)	2.058.757
Bienes de arte y cultura	279.277	-	279.277
<b>Saldo al 31 de diciembre de 2023</b>	<u>36.596.581</u>	<u>(28.692.918)</u>	<u>7.903.663</u>
<b>Saldo al 31 de diciembre de 2022</b>	<u>33.188.722</u>	<u>(27.820.533)</u>	<u>5.368.189</u>

H

*[Handwritten signature]*

BISA SEGUROS Y REASEGUROS S.A.

NOTAS A LOS ESTADOS FINANCIEROS AL 31 DE DICIEMBRE DE 2023 Y 2022

NOTA 9 – TRANSITORIO

La composición del grupo al 31 de diciembre de 2023 y 2022, es la siguiente:

	<u>2023</u>	<u>2022</u>
	<u>Bs</u>	<u>Bs</u>
Anticipo para pago Impuesto a las Transacciones	11.117.998	12.789.475
Pagos anticipados por publicidad y propaganda y otros	102.793	406.911
Medicamentos, material de curación y otros	2.061.108	6.970.170
Depósitos judiciales (*)	206.886	205.462
Almacenes	1.636.048	1.704.583
Mantenimientos y otros	8.171.016	4.741.490
Seguros de daños	245.284	169.667
Pagos anticipados por alquileres	-	45.773,00
Total	<u>23.541.133</u>	<u>27.033.531</u>

(\*) Corresponde a recursos restringidos por instrucción de la Autoridad competente.

NOTA 10 – DIFERIDO

La composición del grupo al 31 de diciembre de 2023 y 2022, es la siguiente:

	<u>2023</u>		<u>2022</u>	
	<u>Valores de costo</u>	<u>Amortización acumulada</u>	<u>Saldos netos</u>	<u>Saldos netos</u>
	<u>Bs</u>	<u>Bs</u>	<u>Bs</u>	<u>Bs</u>
Gastos de organización	12.050.248	(12.050.247)	1	365.869
Estudios y proyectos	104.672	(104.672)	-	-
Programas de computación	9.628.279	(9.567.066)	61.213	100.259
Licencias para software	21.488.844	(21.430.369)	58.475	425.032
Comisión bruta diferida intermediarios	1.792.310	-	1.792.310	379.827
Total	<u>45.064.353</u>	<u>(43.152.354)</u>	<u>1.911.999</u>	<u>1.270.987</u>

La amortización de los bienes de uso cargadas a resultados de los ejercicios finalizados el 31 de diciembre de 2023 y 2022, asciende a Bs771.471 y Bs1.666.466, respectivamente.

NOTA 11 - OBLIGACIONES TÉCNICAS

La composición del grupo al 31 de diciembre de 2023 y 2022, es la siguiente:

	<u>2023</u>	<u>2022</u>
	<u>Bs</u>	<u>Bs</u>
Reaseguros cedidos a compañías nacionales	7.321.789	9.040.859
Reaseguros cedidos a compañías extranjeras	207.136.214	149.344.080
Comisiones por pagar intermediarios	10.474.194	10.370.985
Primas a devolver	-	2.548.105
Franquicias cobradas por anticipado	571.128	751.914
Total	<u>225.503.325</u>	<u>172.055.943</u>

BISA SEGUROS Y REASEGUROS S.A.

NOTAS A LOS ESTADOS FINANCIEROS AL 31 DE DICIEMBRE DE 2023 Y 2022

NOTA 12 - OBLIGACIONES ADMINISTRATIVAS

La composición del grupo al 31 de diciembre de 2023 y 2022, es la siguiente:

	<u>2023</u>	<u>2022</u>
	Bs	Bs
Préstamos bancarios	18.522.000	8.918.000
Cuentas por pagar	7.370.851	7.282.393
Impuesto al Valor Agregado	19.582.788	14.413.801
Sectoriales	1.463.555	1.453.478
Fiscales y municipales	21.500.569	29.383.164
Dividendos por pagar	1.718.849	1.667.545
Aportes sociales	1.064.234	1.013.588
Total	<u>71.222.846</u>	<u>64.131.969</u>

NOTA 13 - RESERVAS TÉCNICAS

La composición del grupo al 31 de diciembre de 2023 y 2022, es la siguiente:

	<u>2023</u>	<u>2022</u>
	Bs	Bs
<b>Reservas técnicas de seguros</b>		
Reserva para riesgos en curso	43.133.230	42.145.960
Sub total	<u>43.133.230</u>	<u>42.145.960</u>
<b>Reservas técnicas de siniestros</b>		
Siniestros ocurridos y no reportados	-	2.195.200
Siniestros reclamados por liquidar	26.003.777	21.243.918
Sub total	<u>26.003.777</u>	<u>23.439.118</u>
Total	<u>69.137.007</u>	<u>65.585.078</u>

NOTA 14 - DIFERIDO

La composición del grupo al 31 de diciembre de 2023 y 2022 es la siguiente:

	<u>2023</u>	<u>2022</u>
	Bs	Bs
Provisión para beneficios sociales	16.050.183	14.727.254
Primas de seguros diferidas	70.880.729	31.670.876
Primas adicionales diferidas	478.956	153.327
Total	<u>87.409.868</u>	<u>46.551.457</u>

BISA SEGUROS Y REASEGUROS S.A.

NOTAS A LOS ESTADOS FINANCIEROS AL 31 DE DICIEMBRE DE 2023 Y 2022

NOTA 15 – POSICIÓN EN MONEDA EXTRANJERA

Los estados financieros al 31 de diciembre de 2023 y 2022, expresados en bolivianos, incluyen el equivalente de saldos en dólares estadounidenses de US\$ 3.963.425 y US\$ 6.396.496 respectivamente, que representan una posición neta activa.

Dicha posición se expresa de acuerdo con el siguiente detalle:

	<u>2023</u>	<u>2022</u>
	Bs	Bs
Disponible	8.425.988	6.871.590
Exigible Técnico	373.114.282	292.785.234
Exigible Administrativo	1.301.023	2.457.293
Transitorio	10.232.124	11.806.623
Diferido	1.792.311	745.696
Inversiones	6.720.440	6.761.682
<b>Total activo</b>	<u>401.586.168</u>	<u>321.428.118</u>
Obligaciones técnicas	225.503.325	172.055.942
Otras cuentas por pagar	79.799.189	8.122.525
Reservas técnicas de seguros	43.133.230	42.145.960
Reservas técnicas de siniestros	25.961.329	23.399.525
Transitorio	374.397.073	31.824.204
<b>Total pasivo</b>	<u>374.397.073</u>	<u>277.548.156</u>
<b>Posición neta activa</b>	<u>27.189.095</u>	<u>43.879.962</u>
<b>Equivalente en dólares estadounidenses</b>	<u>3.963.425</u>	<u>6.396.496</u>

Los activos y pasivos en moneda extranjera han sido convertidos a bolivianos al tipo de cambio oficial vigente, al 31 de diciembre de 2023 y 2022 de Bs6,86 para ambas gestiones y Bs2,47444 y Bs2,40898 por UFV 1, respectivamente.

NOTA 16 - CAPITAL SUSCRITO Y PAGADO

El capital autorizado de la Compañía al 31 de diciembre de 2023 y 2022, es de Bs113.513.400, dividido en 1.135.134 acciones ordinarias, físicas y desmaterializadas, cada una por un valor de Bs100.

El capital suscrito y pagado al 31 de diciembre de 2023 y 2022 es de Bs56.756.700, dividido en 567.567 acciones ordinarias, físicas y desmaterializadas, cada una por un valor nominal de Bs100.

El Valor Patrimonial Proporcional (VPP) de las acciones de la Compañía al 31 de diciembre de 2023 y 2022, es de Bs242,07 y Bs228,31, respectivamente.

NOTA 17 - CUENTAS PENDIENTES DE CAPITALIZACION

La Junta General Extraordinaria de Accionistas, de fecha 28 de abril de 2005, aprobó la constitución de Bs3.300 como Aportes para futuros aumentos de capital contra el ajuste global del patrimonio neto, esta constitución, fue autorizada por la Autoridad de Fiscalización y Control de Pensiones y Seguros - APS, mediante Resolución Administrativa SPVS-IS N° 589 del 21 de mayo de 2005.

**BISA SEGUROS Y REASEGUROS S.A.**

**NOTAS A LOS ESTADOS FINANCIEROS AL 31 DE DICIEMBRE DE 2023 Y 2022**

**NOTA 18 - RESERVA LEGAL**

De acuerdo con lo dispuesto por los estatutos de la Compañía, de la ganancia neta del ejercicio debe destinarse el diez por ciento (10%) a la Reserva Legal, hasta alcanzar el cincuenta por ciento (50%) del capital pagado.

Al 31 de diciembre de 2017, se constituyó el total de la reserva legal.

**NOTA 19 – AJUSTE GLOBAL AL PATRIMONIO**

El movimiento de este grupo se expone en el estado de evolución del patrimonio neto.

En la cuenta ajuste global del patrimonio neto se contabilizaron los ajustes por la actualización de las cuentas de capital y reservas patrimoniales efectuadas hasta la gestión 2008, de acuerdo con lo establecido en la Resolución Administrativa SPVS – IS N° 087 de fecha 25 de febrero de 2009.

Los importes de las cuentas que componen el grupo ajustes al patrimonio no pueden ser distribuidos y solamente pueden ser capitalizados o utilizados para absorber pérdidas acumuladas.

**NOTA 20 - CUENTAS DE ORDEN DEUDORAS Y ACREEDORAS**

La composición del grupo al 31 de diciembre de 2023 y 2022, es la siguiente:

	<u>2023</u> <u>Bs</u>	<u>2022</u> <u>Bs</u>
<b>CUENTAS DE ORDEN DEUDORAS</b>		
Cuentas de control		
Capitales asegurados cedidos - reaseguros		
Seguros generales	193.053.977.563	190.438.912.378
Seguros de fianzas	<u>8.675.286</u>	<u>8.043.549</u>
Sub total	<u>193.062.652.849</u>	<u>190.446.955.927</u>
Documentos recibidos en custodia	<u>2.621.718</u>	<u>7.455.967</u>
Contingentes - Defensas legales	<u>5.442.391</u>	<u>5.535.412</u>
Deudoras por contra		
Capital autorizado	113.513.400	113.513.400
Capitales asegurados	234.561.629.071	243.327.270.092
Sinistros reclamados por liquidar	129.591.507	106.082.026
Documentos recibidos en custodia	<u>7.729.784</u>	<u>5.890.148</u>
Subtotal	<u>234.812.463.762</u>	<u>243.552.755.666</u>
Total	<u>427.883.180.720</u>	<u>434.012.702.972</u>



BISA SEGUROS Y REASEGUROS S.A.

NOTAS A LOS ESTADOS FINANCIEROS AL 31 DE DICIEMBRE DE 2023 Y 2022

NOTA 20 - CUENTAS DE ORDEN DEUDORAS Y ACREEDORAS (Cont.)

	<u>2023</u> Bs	<u>2022</u> Bs
<b>CUENTAS DE ORDEN ACREEDORAS</b>		
Cuentas de control		
Capitales asegurados		
Seguros generales	234.539.633.620	243.306.883.023
Seguros de fianzas	21.995.451	20.387.069
Siniestros reclamados por liquidar	129.591.507	106.082.026
Capital autorizado	113.513.400	113.513.400
Sub total	<u>234.804.733.978</u>	<u>243.546.865.518</u>
Documentos recibidos en custodia	<u>3.436.573</u>	<u>2.272.673</u>
Contingentes - Defensas legales	<u>5.442.391</u>	<u>5.535.412</u>
Acreeedoras por contra		
Capital asegurados cedidos	193.062.652.849	190.446.955.927
Documentos entregados en custodia	6.914.928	11.073.442
Subtotal	<u>193.069.567.778</u>	<u>190.458.029.369</u>
Total	<u>427.883.180.720</u>	<u>434.012.702.972</u>

NOTA 21 - ACTIVOS Y PASIVOS CORRIENTES

La porción corriente y no corriente de los activos y pasivos al 31 de diciembre de 2023 y 2022, es la siguiente:

	<u>2023</u> Bs		<u>2023</u> Bs
<b>ACTIVO</b>		<b>PASIVO</b>	
<b>ACTIVO CORRIENTE</b>		<b>PASIVO CORRIENTE</b>	
Disponibles	25.017.388	Obligaciones técnicas	225.503.325
Exigible técnico	373.130.702	Obligaciones administrativas	<u>71.222.846</u>
Exigible administrativo	1.505.333	Total pasivo corriente	<u>296.726.171</u>
Inversiones a corto plazo	78.840.702		
Transitorio	<u>23.541.133</u>		
Total activo corriente	<u>502.035.258</u>		
<b>ACTIVO NO CORRIENTE</b>		<b>PASIVO NO CORRIENTE</b>	
Inversiones a largo plazo	78.814.178	Diferido	87.409.868
Bienes de uso	7.903.663	Reservas técnicas de seguros	43.133.230
Diferido	<u>1.911.999</u>	Reservas técnicas de siniestros	<u>26.003.777</u>
Total activo no corriente	<u>88.629.840</u>	Total pasivo no corriente	<u>156.546.875</u>
Total del activo	<u>590.665.098</u>	Total del pasivo	<u>453.273.046</u>
		Total patrimonio neto	<u>137.392.052</u>
		Total pasivo y patrimonio neto	<u>590.665.098</u>

BISA SEGUROS Y REASEGUROS S.A.

NOTAS A LOS ESTADOS FINANCIEROS AL 31 DE DICIEMBRE DE 2023 Y 2022

NOTA 21 - ACTIVOS Y PASIVOS CORRIENTES (Cont.)

	<u>2023</u>		<u>2022</u>
	Bs		Bs
<b>ACTIVO</b>		<b>PASIVO</b>	
<b>ACTIVO CORRIENTE</b>		<b>PASIVO CORRIENTE</b>	
Disponible	12.662.292	Obligaciones técnicas	172.055.943
Exigible técnico	292.796.068	Obligaciones administrativas	<u>64.131.969</u>
Exigible administrativo	2.231.565	Total pasivo corriente	<u>236.187.912</u>
Inversiones a corto plazo	71.898.339		
Transitorio	<u>27.033.531</u>		
Total activo corriente	<u>406.621.795</u>		
<b>ACTIVO NO CORRIENTE</b>		<b>PASIVO NO CORRIENTE</b>	
Exigible administrativo	288.120	Diferido	46.551.457
Inversiones a largo plazo	64.358.829	Reservas técnicas de seguros	42.145.960
Bienes de uso	5.368.189	Reservas técnicas de siniestros	<u>23.439.118</u>
Diferido	<u>1.270.987</u>	Total pasivo no corriente	<u>112.136.535</u>
Total activo no corriente	<u>71.286.125</u>	Total del pasivo	<u>348.324.447</u>
Total del activo	<u>477.907.920</u>	Total patrimonio neto	<u>129.583.473</u>
		Total pasivo y patrimonio neto	<u>477.907.920</u>

NOTA 22 - BIENES DE DISPONIBILIDAD RESTRINGIDA

Al 31 de diciembre de 2023 y 2022, no existían activos significativos gravados ni de disponibilidad restringida.

NOTA 23 - CONTINGENCIAS

La Compañía declara no tener contingencias probables significativas de ninguna naturaleza, más allá de las registradas contablemente.

NOTA 24 - TRANSACCIONES CON PARTES VINCULADAS

Al 31 de diciembre de 2023 y 2022, la Compañía mantiene saldos de operaciones activas y pasivas con sociedades relacionadas, las que han originado ingresos, egresos y cuentas de orden reconocidos en cada ejercicio.

M

P

BISA SEGUROS Y REASEGUROS S.A.

NOTAS A LOS ESTADOS FINANCIEROS AL 31 DE DICIEMBRE DE 2023 Y 2022

NOTA 24 - TRANSACCIONES CON PARTES VINCULADAS (Cont.)

Al 31 de diciembre de 2023 la composición es la siguiente:

DETALLE DE MOVIMIENTOS CONGLOMERADO BISA AL 31/12/2023

	Grupo Financiero BISA S.A. Bs	Banco BISA S.A. Bs	La Vitalicia Seguros y Reaseguros de Vida S.A. Bs	BISA Leasing S.A. Bs	Almacenes Internacionales S.A. (RAISA) Bs	BISA Agencia de Bolsa S.A. Bs	BISA Sociedad de Titularización S.A. Bs	BISA SAFI S.A. Bs
<b>ACTIVO</b>								
<b>Cuentas Bancarias</b>								
Cuenta Corriente MN	-	14.411.259	-	-	-	-	-	-
Cuenta Corriente ME	-	5.367.039	-	-	-	-	-	-
Bisa Premier MN(*)	-	-	-	-	-	-	-	23.552
Bisa Premier ME(*)	-	-	-	-	-	-	-	25.772
	-	<b>19.778.298</b>	-	-	-	-	-	<b>49.324</b>
<b>Exigible Técnico y Administrativo</b>								
Primas por cobrar	-	-	-	-	-	-	-	-
Reaseguro aceptado	-	-	-	-	-	-	-	-
<b>Inversiones</b>								
Bonos a Largo Plazo	-	-	-	2.038.071	-	-	-	-
Acciones	-	-	-	-	-	-	-	-
DPF S	-	-	-	-	-	-	-	-
	-	-	-	<b>2.038.071</b>	-	-	-	-
<b>Total Activo</b>	-	<b>19.778.298</b>	-	<b>2.038.071</b>	-	-	-	<b>49.324</b>
<b>PASIVO</b>								
<b>Reservas Técnicas</b>								
Reservas Técnicas de Seguros	16.976	2.545.415	276.115	156.645	-	-	-	-
Reservas Técnicas de Sinistros	-	1	-	-	-	-	-	-
Primas netas diferidas	-	-	-	-	-	-	-	-
<b>Total Pasivo</b>	<b>16.976</b>	<b>2.545.416</b>	<b>276.115</b>	<b>156.645</b>	-	-	-	-
<b>Dividendo pagados</b>	9.135.752	-	-	-	-	-	-	-
<b>Total</b>	<b>9.135.752</b>	-	-	-	-	-	-	-
<b>CUENTAS DE ORDEN</b>								
Capitales asegurados	35.799.890	1.442.418.025	368.153.677	80.856.412	176.645.565	41.075.759	8.075.496	13.918.940
<b>INGRESOS Y EGRESOS</b>								
Producción neta de anulación	37.337	5.415.620	704.960	146.094	128.082	154.183	38.178	140.490
Sinistros pagados neto	(16.263)	(5.039.875)	-	-	(2.346)	-	-	-
Cesión cartera de seguros	-	-	-	-	-	-	-	-
Comisiones y servicios	-	(3.193.029)	(30.568)	-	-	(77.019)	-	(463)
Dividendos cobrados	-	-	-	-	-	-	-	-
Gastos de Alquileres	-	(49.334)	(2.096.781)	-	-	-	-	-
Gastos de Seguros	-	-	(52.833)	-	-	-	-	-
Ingresos por inversiones	-	-	-	107.556	-	-	-	-
Intereses ganados	-	508	-	-	-	-	-	1.482
<b>Total</b>	<b>21.074</b>	<b>(2.866.110)</b>	<b>(1.475.222)</b>	<b>253.650</b>	<b>125.736</b>	<b>77.164</b>	<b>38.178</b>	<b>141.509</b>

H

ju

BISA SEGUROS Y REASEGUROS S.A.

NOTAS A LOS ESTADOS FINANCIEROS AL 31 DE DICIEMBRE DE 2023 Y 2022

NOTA 24 - TRANSACCIONES CON PARTES VINCULADAS (Cont.)

Al 31 de diciembre de 2022 la composición es la siguiente:

	Grupo Financiero BISA S.A.	Banco BISA S.A.	La Vitalicia Seguros y Reaseguros de Vida S.A.	BISA Leasing S.A.	Almacenes Internacionales S.A. (RAISA)	BISA Agencia de Bolsa S.A.	BISA Sociedad de Titularización S.A.	BISA SAFI S.A.
	Bs	Bs	Bs	Bs	Bs	Bs	Bs	Bs
<b>ACTIVO</b>								
<b>Cuentas bancarias</b>								
Cuenta corriente M/N	-	4.783.926	-	-	-	-	-	-
Cuenta corriente M/E	-	6.062.481	-	-	-	-	-	-
Bisa Premier MN (*)	-	-	-	-	-	-	-	22.818
Bisa Premier ME (*)	-	-	-	-	-	-	-	25.555
	-	10.846.407	-	-	-	-	-	48.373
<b>Exigible técnico y administrativo</b>								
Primas por cobrar	-	-	-	-	-	-	-	-
<b>Inversiones</b>								
Bonos a largo plazo	-	-	-	2.023.378	-	-	-	-
	-	-	-	2.023.378	-	-	-	-
<b>Total activo</b>	-	10.846.407	-	2.023.378	-	-	-	48.373
<b>PASIVO</b>								
<b>Reservas técnicas</b>								
Reservas técnicas de seguro	-	-	-	-	-	-	-	-
Reservas técnicas de siniestros	-	5.253.759	137.200	7.534	-	-	-	-
Primas netas diferidas	-	-	-	-	-	-	-	-
<b>Total pasivo</b>	-	5.253.759	137.200	7.534	-	-	-	-
Dividendos por pagar	25.692.530	-	-	-	-	-	-	-
<b>Total</b>	25.692.530	-	-	-	-	-	-	-
<b>CUENTAS DE ORDEN</b>								
Capitales asegurados	35.799.890	1.442.418.025	367.467.677	78.656.012	175.972.802	41.075.759	8.075.496	13.918.940
<b>Ingresos y egresos</b>								
Producción neta de anulación	166.930	3.859.858	742.030	139.606	125.960	297.043	3.755	8.588
Siniestros pagados neto	(36.770)	(435.021)	(46.451)	(13.246)	(1.549)	-	-	-
Comisiones y servicios	-	(2.232.270)	(32.135)	-	-	(37.808)	-	(456)
Gastos de alquileres	-	(172.708)	(2.092.861)	-	-	-	-	-
Gastos de seguros	-	-	(122.703)	-	-	-	-	-
Ingresos por inversiones	-	-	-	107.555	-	-	-	-
Intereses ganados	-	16.093	-	-	-	-	-	1.338
<b>Total</b>	130.160	1.036.962	(1.562.120)	233.916	124.411	269.235	3.766	9.470

(\*) El importe declarado corresponde a cuotas de participación en fondos de inversión administrados por BISA SAFI S.A.

Al 31 de diciembre de 2023 y 2022, la Compañía ha emitido pólizas de seguro a nombre de Grupo Financiero BISA S.A., Banco BISA S.A., La Vitalicia Seguros y Reaseguros de Vida S.A., BISA Leasing S.A., Almacenes Internacionales S.A. (RAISA), BISA Agencia de Bolsa S.A., BISA Sociedad de Titularización S.A. y BISA SAFI S.A., las mismas que coberturan riesgos de dichas Sociedades y sus clientes.

Por otra parte, existen remuneraciones a Directores y Síndicos por un total de Bs812.415 y Bs901.679, correspondiente a la gestión 2023 y 2022, respectivamente. Las remuneraciones del Presidente del Directorio, Miembros del Directorio y Síndico han sido aprobadas por sus respectivas Juntas Ordinarias de Accionistas. Estos gastos se encuentran registrados en gastos administrativos.

NOTA 25 - AJUSTES DE GESTIONES ANTERIORES

Al 31 de diciembre de 2023 y 2022, no se han efectuado operaciones que afecten los resultados de gestiones anteriores.

H

Gu



SEGUROS Y REASEGUROS S.A.  
Una Empresa del Grupo Financiero BISA

BISA SEGUROS Y REASEGUROS S.A.

NOTAS A LOS ESTADOS FINANCIEROS AL 31 DE DICIEMBRE DE 2023 Y 2022

NOTA 26 - HECHOS POSTERIORES

No se han producido hechos o circunstancias, después del 31 de diciembre de 2023, que afecten en forma significativa los estados financieros del ejercicio terminado en esa fecha.

Alejandro Mac Lean  
Vicepresidente Ejecutivo

Lizeth Siles L.  
Supervisor de Gestión Contable